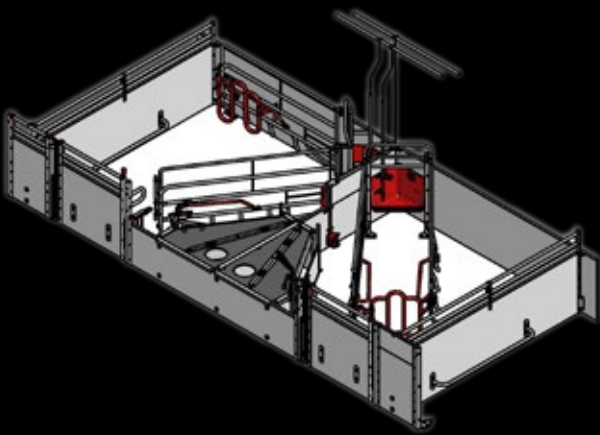




WELSAFE

Pladsoptimerende faresti

- WELSAFE faresti er vores unikke, pladsoptimerende faresti til løsgående, diegivende søer
- Farestien kan indbygges i nye såvel som eksisterende stalde
- God plads mellem fareboks og klimakasse, som giver inspektionsadgang til stien, uden at medarbejderne skal ind til soen
- God plads til mælkeanlæg til pattegrisene
- Svingbare sider giver mulighed for kortvarig fiksering, hvilket reducerer dødelighed
- Siderne kan også bruges som fleksibel beskyttelse under inspektion af soen
- Højdejusterbar spærreplade i klimakasse



| PLADSOPTIMERET FARESTI |

For bedre dyrevelfærd og sundhed

WELSAFE farestien er udviklet med henblik på soens velvære og for at reducere dødeligheden blandt pattegrisene. Farestien sikrer, at der er et varmt sted for pattegrisene og et køligere sted til soen.

WELSAFE faresti er udrustet med farelad på begge sider af soen. Fareladene er fleksible for at opnå komfort til soen, de holder hende på plads under og efter faring. Når soen vil lægge sig er fareladene med til at forhindre at pattegrisene bliver klemt.



Farestiens unikke egenskaber hjælper med at reducere dødeligheden blandt pattegrisene og forbedrer fravænningsvægten sammenlignet med en traditionel faresti. WELSAFE faresti er pladsoptimeret og kan monteres i gamle såvel som nye stalde.

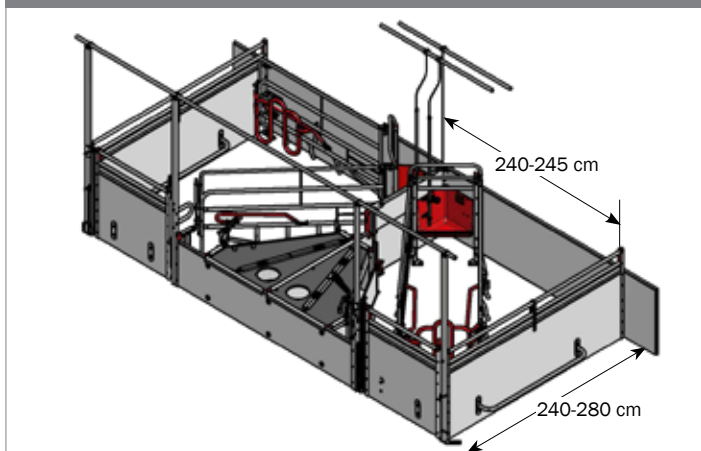
Vores specielle "MOVE" model tillader at fiksere søen på den nemmeste, hurtigste og sikreste måde.



I FORSKELLIGE DIMENSIONER I

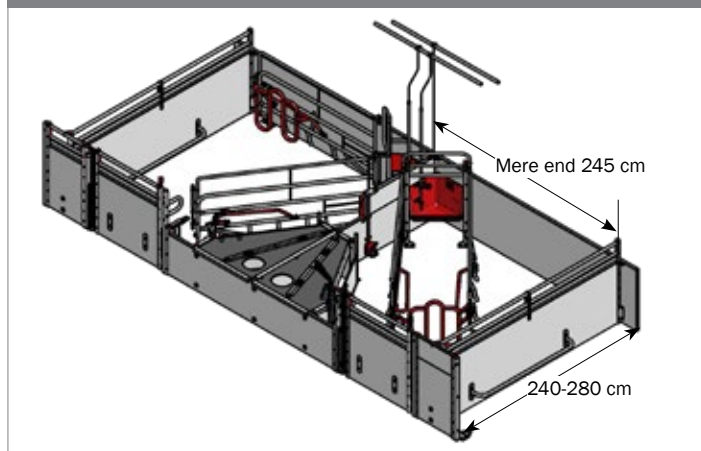
1. FARESTI MED HØJE STOLPER

Anbefalet for stier 240-245 cm C/C.

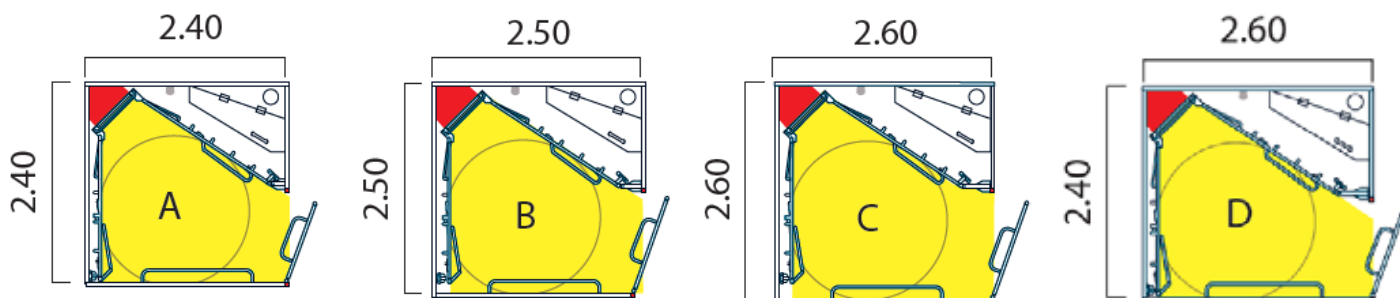


2. FARESTI MED FORSTYKKER OG LAVE STOLPER

Anbefalet for stier 245 cm C/C.



WELSAFE faresti har en standardstørrelse på 240 x 240 cm.
Følgende dimensioner er også en mulighed:



	DÆKKET OMRÅDE, M ²	SO AREAL, M ²	DIAMETER, M
A	5,76	3,90	1,80
B	6,25	4,40	1,85
C	6,76	4,60	1,90
D	6,24	4,15	1,80

UNIKKE EGENSKABER

Bedre fravænningsvægt og dyre velfærd





▲ INSPEKTIONSADGANG

God plads mellem fareboks og klimakasse giver inspektionsadgang til stien, uden at medarbejderne skal ind til soen. De specielle beslag, giver fleksibilitet og gør det muligt at justere størrelsen på inspektionsadgangen .



KLIMAKASSE ▼

Sikrer et varmt sted til pattegrisene. Kan fås som standard model (0,75 m²) eller som XL model (1 m²).



◀ HJØRNETRUG TIL SØER

Vælg mellem PVC eller rustfrit stål. Begge trug har en kapacitet på 19,5 L.

Plasttrug er designet til at passe med U-profilen i hjørnet. Dermed lukker det helt tæt til mur/inventaret foran krybben.

Der tages forbehold for ændringer og trykfejl.

B-6502-DK

ACO FUNKI A/S
Kirkevænget 5
DK 7400 Herning
T. +45 9711 9600
www.acofunki.com

ACO
FUNKI