




Master Heater

Varmelampe til farestier og smågrisestier



- Vandtæt IPX9K godkendt
- CE Mærket
- 100% vedligeholdelsesfri
- Reducerer strømforbrug
- Bedre fordeling af varmen
- Lang levetid
- Reducerer brandrisiko



DANISH DESIGN | GERMAN QUALITY | GLOBAL EXPERIENCE

FUNKI

| MASTER HEATER |

Fordele ved Master Heater

- **Reducerer strømforbruget**
Energiforbruget i stalden reduceres med op til 50%, når Master Heater kombineres med vores kontakter
- **Bedre fordeling af varmen**
Giver mere jævn fordeling af varme end traditionelle varmelamper. Det sikrer bedre fødeindtagelse og højere overlevelsesrate blandt smågrise og reducerer medicinforbrug.
- **Vandtæt IPX9K godkendt**
Nem at rengøre og vedligeholde. Master Heater rengøres med højtryksrensere, hvilket kan gøres uden at man behøver at fjerne Master Heater. Dermed opretholdes et højt hygiejneniveau.
- **Lang levetid**
Master Heater bruger ikke glødelamper ligesom traditionelle varmelamper, men varmelegeme. 1 års garanti.
- **Lav brandrisiko**
Master Heater arbejder ved en lavere temperatur end traditionelle varmelamper. Dette reducerer brandrisikoen.

Dobbelt kontakt Varenr. 560502




- Dobbelt kontakt for to Master Heater lamper
- Mulighed for at skifte til halv/hel strømforbrug ved hver kontakt

Multi kontakt A16 Varenr. 560516



- Mulighed for at skifte til halv/ hel strømforbrug på op til 18 Master Heater lamper på en gang..

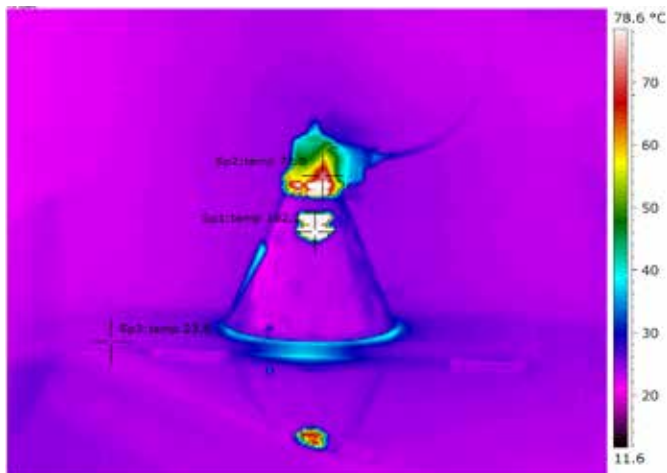
100w (Varenr. 560500) / **150w** (Varenr. 560550) Incl. 240 cm ledning



| MASTER HEATER |

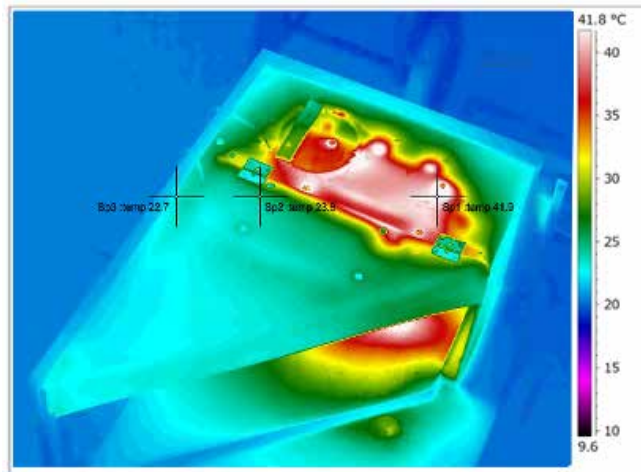
Termografisk forskel af en traditionel varmelampe mod Master Heater

Varmelampe

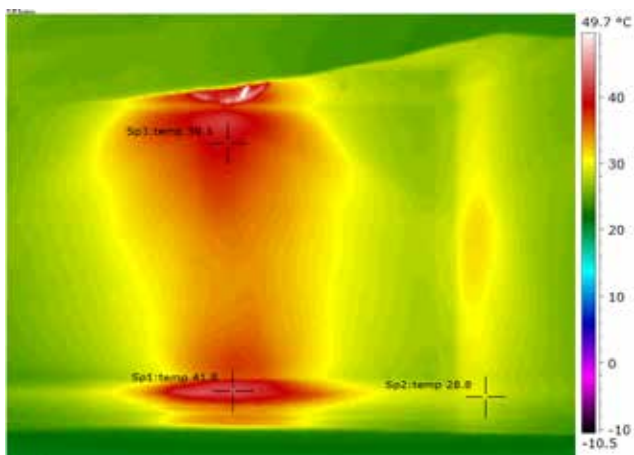


162 °C Ovenover pæren
72,0 °C Lampens centrum
23,6 °C Venstre side af lampen

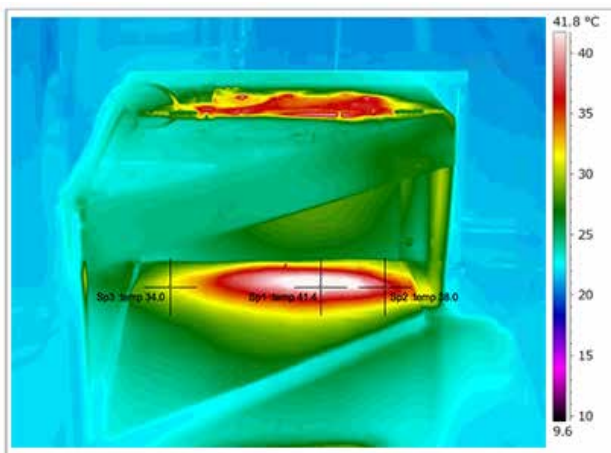
Master Heater



41,9 °C Over varme elementet
23,8 °C Venstre side over Master Heater
22,7 °C Ved siden af Master Heater, foran



41,8 °C På gulvet under lampen
28,8 °C Højre side af lampen
39,3 °C Under lampen/ låg

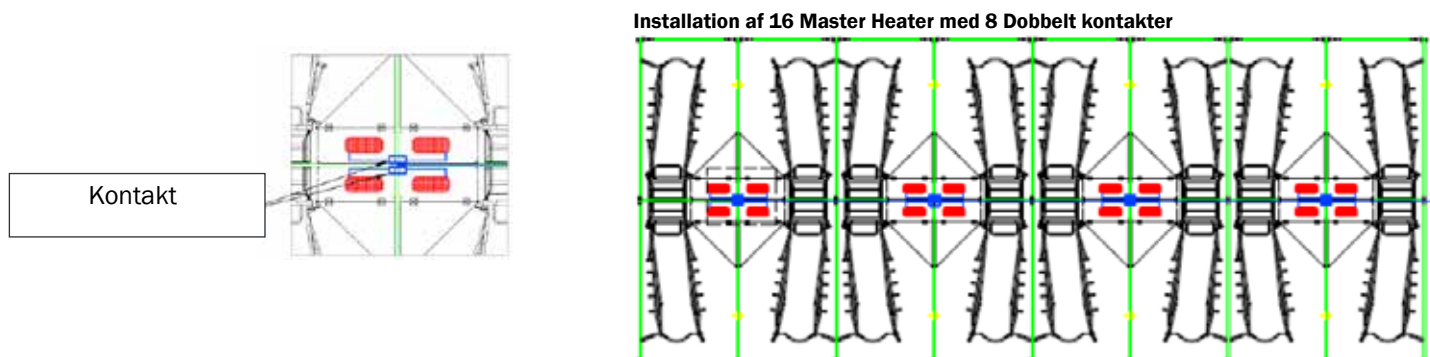


41,4 °C På gulvet under Master Heater, midte
38,0 °C På gulvet under Master Heater højre side
34,0 °C På gulvet under Master Heater, venstre side

| MASTER HEATER |

ANBEFALING 1

Denne installation er den mest populære, den er blevet sat op hos Moutrup A/S / Christoffer Hensberg



”

Vi har valgt at installere Master Heater i vores nye sostald. Vi har i alt 740 stk monteret med halv/hel kontakt. Vi er meget tilfredse med Master Heater, de giver en god varmfordeling i hulen og halv/hel kontakten sikrer at vi kan justere varmen efter grisenes behov. Holdbarheden er i top. Vi spuler dem med højtryksrensere, når sektionerne vaskes, og det har været problemfrit.

Christoffer Hensberg - Moutrup A/S

ANBEFALING 2

Et eksempel som Jonas Juhl har lavet i sin stald. ”Vi har skiftet til Master Heater i alle vores stalde.”

Jonas Juhl - Grøndal / AC Farming

”

Vi satte de første Master Heaters op i vores farestald i Installation af 16 Master Heater lamper med Multi kontakt A16. i 2013, og siden da har vi skiftet i både farestald og klimastalde. Vi bruger vi kun Master Heaters i alle vores farestalde. Af alle de Master Heater vi har sat op gennem tiden, fungerer hver eneste én stadig den dag i dag. Master Heater giver en meget behagelig varme i hulerne og under overdækningen i klimastalden. Grisene trives bedre i hulerne pga. varmespredningen. Vi har kombineret Master Heater med en såkaldt Multi kontakt A16, som giver personalet mulighed for at styre op til 18 Master Heater lamper, og derved også grisenes adfærd. Master Heater rengøres med højtryksrensere, når stalde vaskes. Vi er yderst tilfredse med Master Heater!

Jonas Juhl - Grøndal

