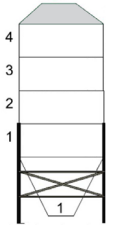
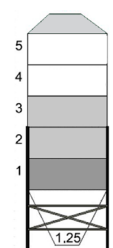
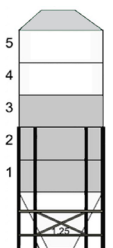
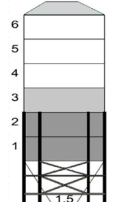


OVERSIGT OVER STÅL SILOER

Model	Billede	Antal Ringe	Vare nr.		Tragt	Volume		Påfyldning Højde
			Pneumatic	Mech. m/stige		m ³	Ton (*)	m (**)
AF601		1	567021	567022	60°	3,9	2,5	3,38
AF602		2	567023	567024	60°	6,0	3,9	4,19
AF603		3	567025	567026	60°	8,1	5,3	5,01
AF604		4	567027	567028	60°	10,2	6,6	5,82
AF702		2	567031	567032	60°	8,7	5,7	4,56
AF703		3	567033	567034	60°	11,6	7,5	5,37
AF704		4	567035	567036	60°	14,5	9,4	6,18
AF705		5	567037	567038	60°	17,4	11,1	7,00
AF902		2	567041	567042	60°	15,8	10,3	5,26
AF903		3	567043	567044	60°	20,6	13,4	6,07
AF904		4	567045	567046	60°	25,0	16,5	6,88
AF905		5	567047	567048	60°	30,2	19,6	7,70
AF1054		4	567051	567052	60°	36,6	23,8	7,42
AF1055		5	567053	567054	60°	43,2	28,1	8,23
AF1056		6	567055	567056	60°	49,8	32,4	9,04

(*) kapacitet i Ton er baseret på en specifik vægt på 0,65 kg/dm³!

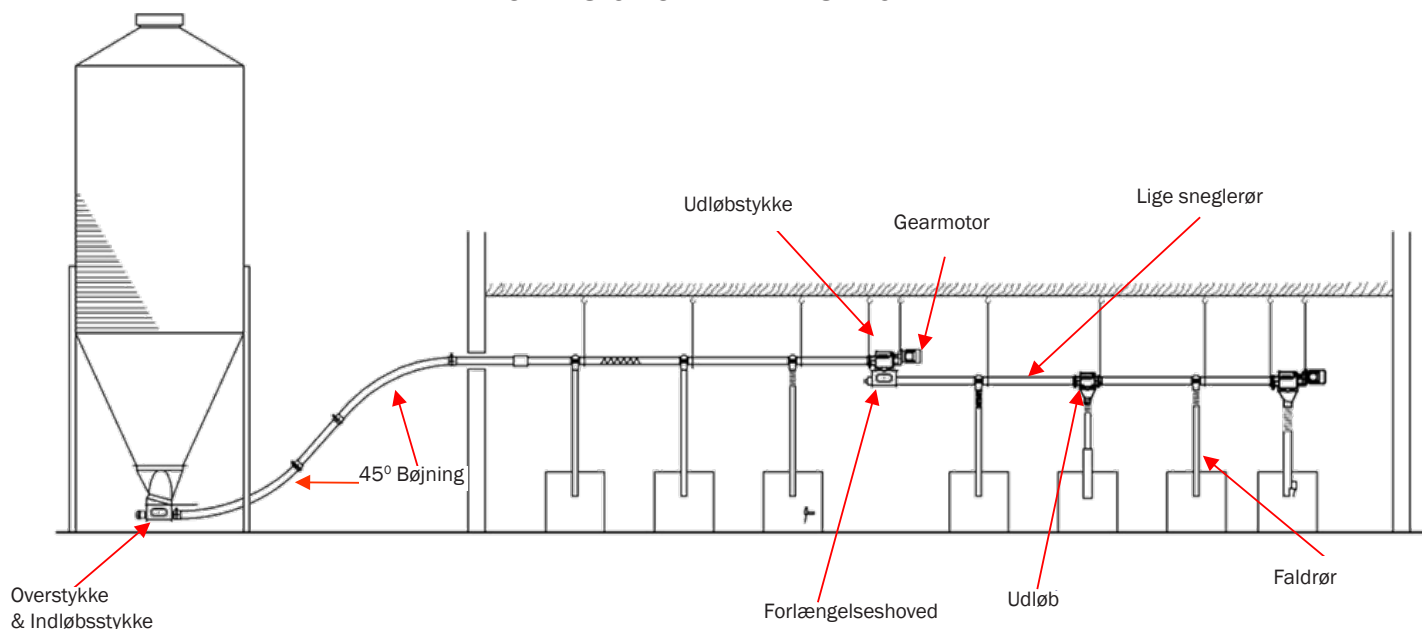
(**) 601-604 Silo med sikkerhedsbur på stigen: plus 32 cm !

(**) 702-705 Silo med sikkerhedsbur på stigen: plus 23 cm !

(**) 902-905 Silo med sikkerhedsbur på stigen: plus 1 cm !

(**) 1054-1056 Silo med sikkerhedsbur på stigen: ingen ekstra højde !

OVERSIGT OVER FLEX SNEGLE



Vare nr.	Beskrivelse FA75
567070	EKSTRA UDLØB FA75 MED FLEXSIBEL OG FALDRØR
567071	FA75 - 6 METER - 0,55 KW - 800 KG/H
567072	FA75 - 9 METER - 0,55 KW - 800 KG/H
567073	FA75 - 12 METER - 0,55 KW - 800 KG/H
567074	FA75 - 15 METER - 0,55 KW - 800 KG/H
567075	FA75 - 18 METER - 0,55 KW - 800 KG/H
567076	FA75 - 21 METER - 0,55 KW - 800 KG/H
567077	FA75 - 30 METER - 0,55 KW - 800 KG/H
567078	FA75 - 50 METER - 0,55 KW - 800 KG/H
567079	DOBBELT FA75 - 12 METER - 0,55 KW - 800 KG/H
Vare nr.	Beskrivelse FA90
567090	EKSTRA UDLØB FA90 MED FLEXSIBEL OG FALDRØR
567091	FA90 - 6 METER - 0,74 KW - 2400 KG/H
567092	FA90 - 9 METER - 0,74 KW - 2400 KG/H
567093	FA90 - 12 METER - 0,74 KW - 2400 KG/H
567094	FA90 - 15 METER - 0,74 KW - 2400 KG/H
567095	FA90 - 18 METER - 0,74 KW - 2400 KG/H
567096	FA90 - 21 METER - 0,74 KW - 2400 KG/H
567097	FA90 - 30 METER - 0,74 KW - 2400 KG/H
567098	FA90 - 50 METER - 0,74 KW - 2400 KG/H
567099	DOBBELT FA90 - 12 METER - 0,74 KW - 2400 KG/H